

# WEB出願ガイド

## ＼ WEB出願のポイント /

### POINT 1

24時間いつでも  
出願可能



インターネットに接続できる  
環境であれば、いつでも  
出願申し込みが可能です。

### POINT 2

WEBで  
合否発表の確認



出願後も合否発表まで  
内容を確認・変更できます。

### POINT 3

受験料の  
お支払いが便利



お支払い方法は  
以下の中からお選びいただけます。

- ・銀行振込
- ・コンビニATMからの振込
- ・クレジットカード



### インターネット環境の確認

インターネットに接続されたパソコン・スマートフォン・タブレットをご用意ください。



### 利用可能なメールアドレスの準備

マイページの登録に必要です。  
また登録したアドレスに重要な通知を配信します。



### 添付・郵送書類の準備

郵送書類は、発行に時間がかかる場合がありますので、  
できるだけ出願前に準備をしておいてください。

**郵送書類：**調査書・推薦書    **添付書類：**顔写真



 メールで受け取る場合

## 手順1

WEB出願のページからアクセスし、「メールで通知を受け取る」ボタン選択します。

インターネット出願  
コミュニケーション型選抜エントリー

今年度初めて  
インターネット出願を行う方はこちら

**メールで通知を受け取る**

LINEで通知を受け取る

マイページへ登録済みの方は  
こちらからログインしてください

**ログイン画面へ**

※注意事項  
インターネットのみでは出願完了となりません。  
インターネットにて出願後、必要書類を郵送してください。  
必要書類は、試験種別によって異なりますので、募集要項・志願確認表をご確認ください。

## 手順2

氏名・電話番号・メールアドレスを入力してください。

新規出願登録 利用規約確認  
コミュニケーション型選抜  
エントリー登録

氏名(フリガナ)

姓	名
佐藤	花子
セイ	メイ
サトウ	ハナコ

電話番号

09012345678 (ハイファンなし)

メールアドレス

xxxxxx@nittoys.ac.jp

ご入力いただいたメールアドレス宛に  
登録用のURLを送信します。

個人情報の保護に同意します。  
個人情報の取り扱いについてはこちら

**送信**

## 手順3

入力したメールアドレス宛にメールが送信されます。

氏名(フリガナ)

佐藤	花子
サトウ	ハナコ

ご入力いただいたメールアドレス宛に送信しました。  
メール内のご案内に従い、操作をお願いいたします。

※メールが受信できない場合は、迷惑メール設定をご確認いただくか、お問い合わせください。

**閉じる**

個人情報の保護に同意します。  
個人情報の取り扱いについてはこちら

## 手順4

入力したメールアドレスに届く「仮登録完了のお知らせ」メール内にあるURLをクリックして登録を完了させてください。

info@  
宛先 あなた

この度は、インターネット出願にご登録いただきありがとうございます。以下URLより、手続きを進めていただけますようお願いいたします。

**https://www.xxxxxxxxxx**

既に登録済みの人は以下のURLからログインしてください。  
<https://www.mypage>

※本メールは送信専用です。返信にはご回答できません。  
※心当たりのない場合は、お問い合わせフォームよりご連絡ください。

## メールが届かない場合はここをチェック！

- 迷惑メールのフォルダに振り分けられていませんか？  
プロバイダの設定で自動で迷惑メールフォルダへ振り分けられる場合があります。迷惑メールフォルダをご確認ください。
- サーバーのメールボックスの容量がいっぱいになっていませんか？  
受信メールボックスがいっぱいになると受信されない場合があります。不要なメールを削除してみてください。
- メールアドレスを間違えて登録されていませんか？  
カンマ (,) とドット (.)、半角と全角など入力の間違いないか確認してみてください。



## LINEで受け取る場合

### 手順 1

WEB出願のページからアクセスし、「LINEで通知を受け取る」ボタン選択します。

コミュニケーション型選抜エントリー

今年度初めてインターネット出願を行う方はこちら

メールで通知を受け取る

LINEで通知を受け取る

既に今年度のインターネット出願を行っている方はこちら

ログイン画面へ

※注意事項  
インターネットのみでは出願完了となりません。インターネットにて出願後、必要書類を郵送してください。必要書類は、試験種別によって異なりますので、募集要項・志願確認表をご確認ください。

### 手順 2

STEP1「LINEアプリを開く」を選択します。

コミュニケーション型選抜エントリー

Step1  
LINEアプリを開いてログインしてください。

LINE アプリを開く

友だちに追加する

Step2  
学校の公式アカウントを友だち登録してください。

LINEログイン・友だち追加がお済の方はこちら

新規出願登録へ進む

### 手順 3

「ログイン」を選択します。

LINE

次のアカウントでログイン  
TEST

ログイン

別のアカウントでログイン

LINE

メールアドレス

パスワード

ログイン

メールアドレス・パスワードの確認はこちら

LINEアプリでログイン

※LINEが自動ログイン設定になっていない場合、ログイン画面が出ることがあります。「LINEアプリでログイン」を選択すると手順4へ進みます。

### 手順 4

STEP2「友だちに追加する」を選択します。

コミュニケーション型選抜エントリー

Step1  
LINEアプリを開いてログインしてください。

認証済

Step2  
学校の公式アカウントを友だち登録してください。

LINE 友だちに追加する

LINEログイン・友だち追加がお済の方はこちら

新規出願登録へ進む

WEB出願

学校の公式アカウントを友だち登録してください。

友だち追加済

LINEログイン・友だち追加がお済の方はこちら

新規出願登録へ進む

※既にLINEで友だち登録されている方は手順6へ。



## LINEで受け取る場合

## 手順5

「新規出願登録へ進む」ボタン  
選択します。

コミュニケーション型選抜エントリー

Step1  
LINEアプリを開いてログインしてください。

認証済

Step2  
学校の公式アカウントを友だち登録してください。

友だち追加済

準備ができましたので、  
以下のボタンから登録してください。

LINEログイン・友だち追加が  
お済の方はこちら

新規出願登録へ進む

## 手順6

氏名・電話番号・メールアドレス  
を入力してください。

コミュニケーション型選抜  
エントリー登録

氏名（フリガナ）

姓	名
セイ	メイ

電話番号

09012345678（ハイフンなし）

メールアドレス

xxxxxx@nittosys.ac.jp

ご入力いただいたメールアドレス宛に  
登録用のURLを送信します。

個人情報の保護に同意します。  
[個人情報の取り扱いについてはこちら](#)

## 手順7

登録したLINEアカウント宛に  
メッセージが送信されます。

LINE宛に送信しました。  
通知のご案内に従い、操作をお願いいた  
します。

※LINEの通知が無い場合は、お問い合わせ  
してください。

閉じる

## 手順8

LINEに届くURLをクリックし  
て登録を完了させてください。

〇〇〇〇さん

この度は、AOエントリーをご検討  
いただきありがとうございます。  
AOエントリーの為の仮登録が完了  
しました。

現時点では、AOエントリーの受付  
は完了しておりません。  
つきましては、以下URLより、手  
続きを進めていただきますようお  
願いいたします。

<https://www.xxxxxxxx>

既に登録済みの人は以下のURLか  
らログインしてください。



- 手順 1** 個人情報詳細入力  
住所や生年月日などを入力してください。

個人情報登録

※は必ずご記入下さい。

氏名 ※

佐藤	花子
サトウ	ハナコ

生年月日 ※

▼選択し ▼選択し ▼選択し

住所 ※

郵便番号 検索

▼選択してください

市区町村

番地

建物名 部屋番号

出身学校 ※

〇〇高等学校

内容の送信

- 手順 2** エントリーする場合は、画面の指示に従って入力項目を完了させてください。

<エントリーする場合> → 内容の送信

エントリーは、一時保存することができます。

<一時保存する場合> → 一時保存

マイページ

コミュニケーション型選抜エントリー

必要事項を記入してください。入力した内容は「一時保存」ボタンで保存することができます。入力できたら「内容を送信」ボタンを押して下さい。面談の日程は調整を行い、改めてご連絡いたします。

入試区分 ※

[コミュニケーション型選抜] 1期

※コミュニケーション型選抜で長期研修制度を利用する場合は、コミュニケーション型選抜（長期研修生）を選択して下さい。

志望学科 ※

幼児教育学科

第一希望日 ※

10月3日 (月) 午前

※面談を希望される日付・曜日・午前か午後を記入して下さい。

第二希望日

10月4日 (火) 午後

オンライン面談を希望する

希望する

志望理由 ※

面談の際に使用しますので、本字を志望する理由を簡潔にお書きください。

内容を送信

一時保存

**手順1** 「内容の送信」「一時保存」を押すとマイページのホームへ移動します。「パスワード設定」ボタンを選択します。



**手順2** 英数字8文字以上のパスワードを設定してください。ログインする際に使用します。

マイページのパスワード設定  
【九州大谷短期大学】



マイページのパスワードを設定することで、申請内容を確認・変更することができます。

電話番号

パスワード  
※英数字8文字以上

パスワード (確認)

登録

ログインする場合はWEB出願のページからアクセスするか、本登録完了のメールにもリンクがあります。

## ●エントリー情報の修正とエントリー

- 手順 1** 一時保存した情報を修正する場合は、マイページ試験情報の「申請内容を変更」を選択し、ページ下部にある「編集」より行ってください。

試験情報

[コミュニケーション型選抜] I 期

下書き中

**お知らせ**




コミュニケーション型選抜にエントリーいただきありがとうございます。お知らせ頂きました面談日の調整を行い、改めて電話かメールにてご連絡いたします。

入試区分	[コミュニケーション型選抜] I 期
第1希望学科	幼児教育学科
エントリー変更期限	2023年3月13日（月）まで

[申請内容を変更](#)

ついて深く共感したからです。その後、オープンキャンパスに参加させていただき、保育士と子ども、そして保護者の深い信頼関係があるからこそ実現できている保育であることを聞き、貴園で保育士として仕事をしたいという思いがより強まりました。

[編集](#)

 ホーム
 出願
 メニュー

- 手順 2** エントリーする場合は、「内容の送信」を行ってください。

マイページ

コミュニケーション型選抜エントリー

必要事項を記入してください。入力した内容は「一時保存」ボタンで保存することができます。入力できたら「内容を送信」ボタンを押して下さい。面談の日程は調整を行い、改めてご連絡いたします。

入試区分 ※

[コミュニケーション型選抜] I 期

※コミュニケーション型選抜で長期履修制度を利用する場合は、コミュニケーション型選抜（長期履修生）を選択して下さい。

志望学科 ※

幼児教育学科

第一希望日 ※

10月3日（月）午前

※面談を希望される日付・曜日・午前か午後を記入して下さい。

第二希望日

10月4日（火）午後

オンライン面談を希望する

希望する

志望理由 ※

面談の際に使用しますので、本学を志望する理由を簡単に書き込んでください。

[内容を送信](#)
[一時保存](#)



**手順 1** エントリー後、面談日を調整し、お電話かメールにてご連絡いたします。



### 試験情報

#### 【コミュニケーション型選抜】I期

コミュニケーション型選抜エントリー受付完了

#### お知らせ

面談当日は面談時間10分前には来校ください。オンライン面談の方はオンライン会議システムZoomを利用します。事前に「ZOOM Cloud Meetings」をインストールして下さい。Wi-Fi環境を推奨しています。通信料がかかりますのでご注意ください。面談当日、手順の連絡と通信確認を行います。

入試区分	【コミュニケーション型選抜】I期（長期履修生）
受験番号	コミュニケーション型選抜受験番号：6320001
第1希望学科	表現学科 演劇放送フィールド
エントリー変更期限	2023年3月13日（月）まで

申請内容を変更

**手順 2** 面談が終わりましたら「出願する」より出願登録を行って下さい。



期限までに出席してください。

詳細を確認する

### 試験情報

#### 【コミュニケーション型選抜】I期

コミュニケーション型選抜エントリー結果が発表されました

未払い

#### お知らせ


コミュニケーション型選抜の面談が終了しました。面談の結果、コミュニケーション型選抜で出願を希望される場合は面接試験を行います。出願期間中に、下記より出願してください。

出願許可

出願する

入試区分	【コミュニケーション型選抜】I期（長期履修生）
受験番号	コミュニケーション型選抜受験番号：6330001
第1希望学科	幼児教育学科
コミュニケーション型選抜結果発表日	2022年9月1日（木）

## ● 「個人情報登録」の修正

個人情報の修正が必要な場合は、マイページのお名前の横にある  マークを選択します。



「出願情報を確認する」を選択すると個人情報登録のページへ移動します。ページ下部にある「編集」より行ってください。

## 手順 1

出願する場合は、画面の指示に従って入力項目を完了させてください。「内容の送信」ボタンを選択します。

マイページ

出願登録

出願期間になりましたら「内容の送信」を行って下さい。それまでは「下書き中」となり入試区分の選択ができません。志望学科と志望理由は事前に書いて右下の「一時保存」ボタンで保存することができます。変更は出願締切日まで可能です。訂正する場合はホーム「試験情報（申請内容変更）」を選択し編集して下さい。「内容の送信」が終わりましたら入学検定料のお支払いと必要書類の発送をもって出願完了となります。

希望学科 ※

幼児教育学科

入試区分 ※

[コミュニケーション型選抜] 1期

※演劇放送フィールドで一般選抜で受験する方は、一般選抜（国語）か一般選抜（英技）のいずれかを選んで下さい。それ以外の学科/フィールドはすべて一般選抜（国語）です。

志望理由① ※

①あなたが本学の学科/フィールドを志望した理由や動機を300字以内で書いてください。

私はこどもが大好きで、子どもの成長を近くで見守ることのできる保育という仕事に非常に魅力を感じていました。貴校を志望した理由は、オープンキャンパスに参加した際、この大学にしかない学びや体験ができることに感動したからです。

111文字入力（最大300文字まで）

志望理由② ※

②あなたが本学に入学した場合の目標を書いてください。

0文字入力（最大300文字まで）

内容の送信

※出願登録の内容は変更することができます。  
変更方法は次のページ 10 をご覧ください。

## ● 出願登録の修正と出願

- 手順 1** 内容を送信した後、情報を修正する場合は、マイページ試験情報の「申請内容を変更」を選択し、ページ下部にある「編集」より行ってください。

試験情報

-- 入試が選択されていません -- 下書き中

入試区分 --- 選択されていません ---

[申請内容を変更](#)

ついて深く共感したからです。その後、オープンキャンパスに参加させていただき、保育士と子ども、そして保護者の深い信頼関係があるからこそ実現できている保育であることを聞き、貴園で保育士として仕事をしたいという思いがより強まりました。

[編集](#)

[ホーム](#) [出願](#) [メニュー](#)

以下のいずれかの方法でお支払いください



## 銀行振込

全国の金融機関窓口  
または  
ATMからお振込みください。



## コンビニ決済

以下のコンビニで決済可能です。

- ・セブン-イレブン
- ・ミニストップ
- ・ローソン
- ・セイコーマート
- ・ファミリーマート



## クレジットカード決済

利用できるクレジットカードは以下のマークがついているものです。

VISA / Mastercard / JCB / American Express / Diners Club

VISA





## クレジットカード支払い

利用できるクレジットカードは以下のマークがついているものです。  
VISA、Mastercard、JCB、American Express、Diners Club

VISA



**手順 1** マイページで検定料のお支払方法の選択画面が表示されます。クレジットカード決済を選択します。

マイページ  
【九州大谷短期大学】

大谷 花子

検定料をお支払いください。

検定料のお支払い方法

クレジットカード決済

銀行振込

検定料をクレジットカード決済でお支払いいただけます。クレジットカード決済は以下のボタンから行えます。

お支払いする試験の選択

**手順 2** お支払する試験の確認ページが開きます。「決済する」を押してください。画面がBSペイメントサービス（クレジット決済業務委託）の画面に切り替わります。支払い後はマイページへお戻りください。

マイページ  
【九州大谷短期大学】

お支払いする試験を選択してください。

【学校推薦型選抜】公募推薦選抜（沖縄会場）練習日程

第1希望学科 幼児教育学科

検定料 28,000円

決済する

特定商取引法に基づく表記

www.school-go.info の内容  
クレジット決済業務はS Bペイメントサービスに委託しています  
「OK」ボタンを押して専用サイトに移動し、処理を行ってください。

OK キャンセル



## 銀行振込

全国の金融機関窓口でお支払いください。



## コンビニATMからの振込

全国に設置されているATMからお振込みください。

振込先  
筑邦銀行 筑後支店  
普通預金 99846  
振込先名義 学校法人 九州大谷短期大学

検定料 **¥28,000**  
※金融機関のATMでも振り込みできます。  
★振込手数料はご本人負担でお願いいたします。

### ※ご注意

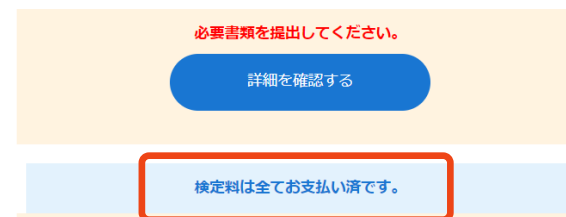
ご依頼人名は必ず志願者氏名でお振込みをお願いいたします。また、ご依頼人名の後ろにスペースを空けて振込ID番号を入力してください。振込IDはマイページへ表示されます。

### 手順 1

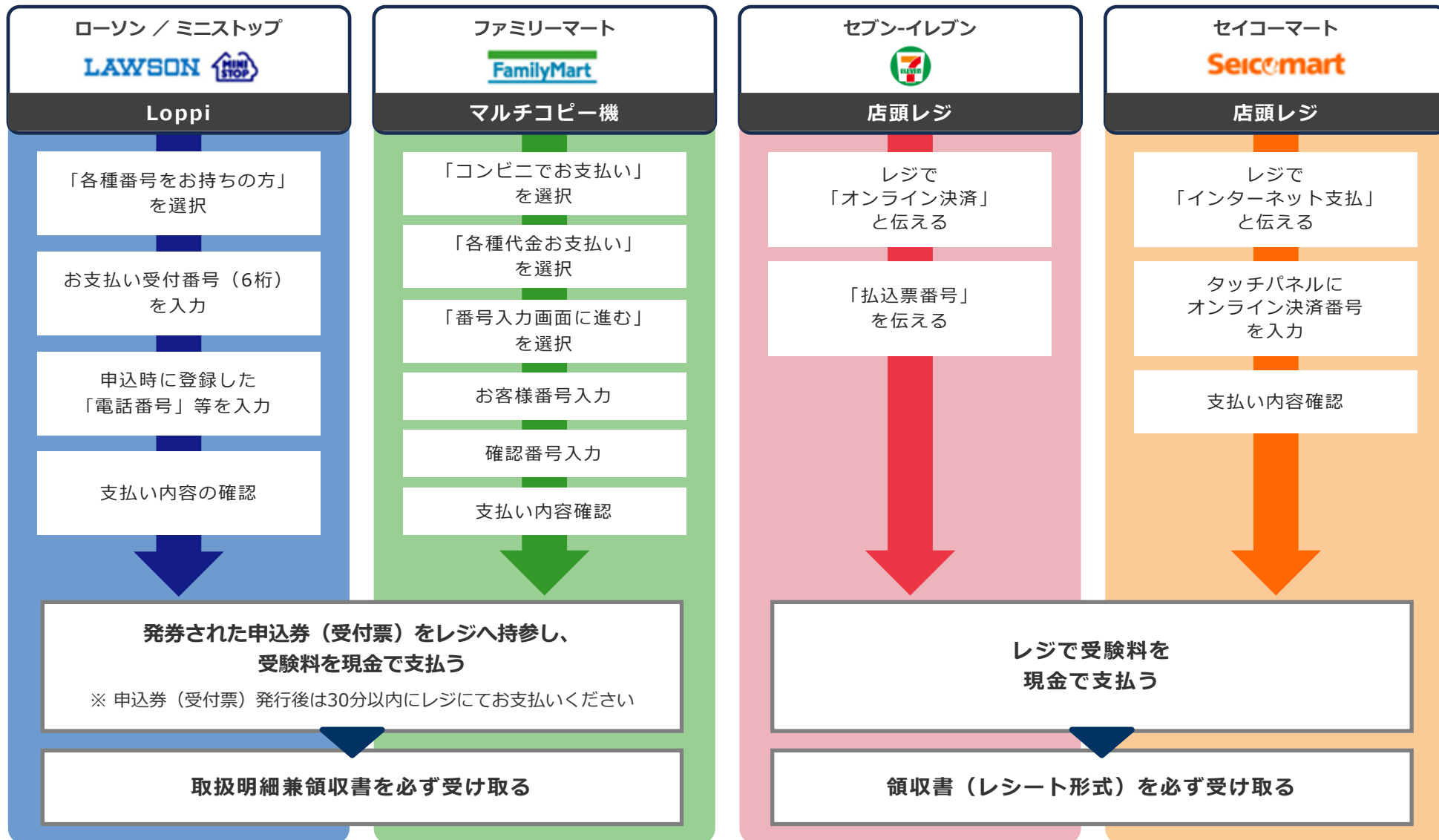
マイページで検定料のお支払方法の選択画面が表示されます。銀行振込を選択してください。銀行振込の方法、必要書類の提出についての案内があります。金融機関窓口かATMより、指定の口座へお振込みください。



銀行から入金を確認されると「検定料はすべてお支払い済みです。」が表示されます。



コンビニ【現金支払い】の流れ



出願登録が受理されると、マイページ内に入学志願票が発行されます。  
「メニュー」→「発行書類」の中から入学志願票を選択し印刷してください。

手順1

マイページ  
【九州大谷短期大学】

太郎

出願の受付が完了しました。

詳細を確認する

【指定校推薦選抜】  
出願受付完了

検定料のお支払いについて  
検定料のお支払いはありません。

検定料 0円

入試区分 指定校推薦選抜

受験番号 受験番号: BA0008

第1希望学科 美容科

申請内容を変更

ホーム 総合型選抜 出願 **メニュー**

手順2

メニュー

発行書類

手順3

発行書類  
【九州大谷短期大学】

入学志願票

ホーム 総合型選抜 出願 メニュー



角2型封筒（市販のもの）に、印刷した入学志願票と、必要書類（調査書・推薦書）等を入れ、書留郵便で郵送（出願期間内必着）または持参してください。必要書類の発送をもって出願完了となります。持参の場合は次の時間帯に直接持参してください。平日9：00～16：00（年末年始・祝日を除く）

## 送付先

〒833-0054 福岡県筑後市蔵数495-1  
九州大谷短期大学 アドミッションセンター 宛

入学志願票	マイページから印刷したもの。
調査書 [出願資格を証明する書類]	<ul style="list-style-type: none"> <li>●高等学校卒業見込みの場合は、出身高等学校所定の調査書。(出身高等学校により厳封されたもの。)</li> <li>●高等学校既卒の場合は、出身高等学校所定の調査書が望ましいが、卒業証明書と成績証明書でも可。</li> <li>●大学・短期大学卒業(見込)の場合は、出身大学・短期大学所定の卒業(見込)証明書と成績証明書。</li> <li>●専門学校卒業(見込)の場合は、出身高等学校所定の調査書が望ましいが、卒業証明書と成績証明書でも可。</li> <li>●高等学校卒業程度認定試験合格者、および大学入学資格検定合格者は、合格(見込)証明書。</li> </ul>
推薦書 (学校推薦選抜のみ)	出身高等学校により厳封されたもの。
履歴書 (社会人選抜のみ)	市販の用紙。黒のボールペンを使用して自筆で記入し、写真貼付したもの。 ※コミュニケーション型選抜受験者で社会人選抜の出願資格に該当する方もご提出ください。




出願登録が受理されると、マイページ内から受験票が発行されます。  
 受験票は試験日3日前までには発行されます。


手順1



手順2



手順3



試験当日は、  
印刷した受験票をを用意し、試験会場へお越しください。



合格発表日になったら、  
マイページにて合否を通知いたします。  
マイページにログインし、結果を確認して下さい。

また、合格者には入学に必要な書類を別途お送りいたします。

出願合否が発表されました

支払済

### お知らせ

合格おめでとうございます。  
入学手続きに関する書類をお送り致しますので、ご確認ください。

**合格**