

4

試験・成績

試験
(単位認定規定参照)

試験期間は下記の通りです。

- ①前期試験・・・7月下旬～8月上旬
- ②後期試験・・・1月下旬～2月上旬

試験の時間割は、試験開始の1週間前までに掲示及び九州大谷Onlineにて発表します。この試験時間割は、随時訂正・変更の場合がありますので、毎日確認してください。

また、通常授業内にて試験を実施される科目の場合は、授業中に担当者より指示されます。

試験の方法は授業科目によって異なり、筆記試験、口述試験、実技試験、論文・レポート等課題提出、並びに平常の成績等で行います。

受験資格

次のいずれかに該当する場合は、定期試験を受ける資格を失います。

- ①授業科目の履修登録をしていないとき。
 - ②定められた納付金について、滞納があるとき。
 - ③履修している授業科目の出席回数が、実授業数の3分の2に満たないとき
- ※上記の該当者が受験しても、単位は認められません。

受験上の注意

(1) 筆記試験

①席順

- ・着席の順番は、教壇に向かって左前列から後方へ学籍番号順とし、左右を一席分空けます。

②学生証の提示

- ・学生証を机の上の見やすい位置に置きます。忘れた者は、すぐに事務室へ行き、仮学生証を発行手続きをしてください。

③持ち物について

- ・机の上には、持ち込み許可がある場合を除き、学生証、筆記用具、消しゴム、時計以外は置かないでください。
- ・荷物は全てふたの閉まるバック等に入れ、資料等が見えないようにしてください（机の中にテキストやノートを置かない）。
- ・学生同士の物品の貸し借りは禁止です。
- ・携帯電話のスイッチは切り、バックに入れてください。2回以上呼び出し音が鳴った場合は、不正行為とみなします。
- ・腕時計型携帯情報端末（スマートウォッチ、アップルウォッチ等）の使用は、不正行為とみなします。

④不正行為について

- ・カンニング等の不正行為を行った場合、その期の全科目を0点とし、相応の処分がなされます。

⑤試験時間の入・退出について

- ・試験に遅れた場合、試験開始後15分以内に限り受験を認めます。
- ・許可された以外の退出は、「試験放棄」とみなします。

⑥その他

- ・試験実施にあたって、試験監督の指示された注意事項を遵守してください。

(2) レポート試験

①黒のペンまたはボールペンを使用してください。カラーインク、鉛筆は認められません。

②表紙を1枚つけ、必要事項を記入してください。

[題名・授業科目名・担当者名・学科・クラス・学籍番号・氏名]

③ホッチキスは、横書きの場合は上に2ヶ所、縦書きの場合は右に2ヶ所綴じてください。

④提出先を間違えないように気をつけてください。

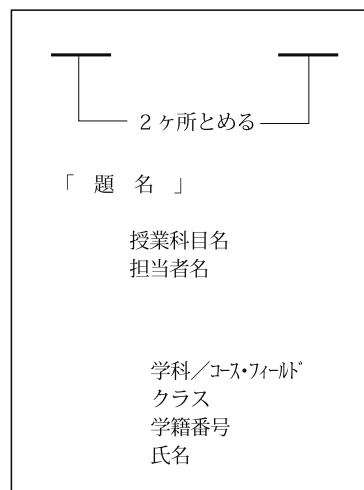
- ・提出先が担当教員の場合は、提出方法を担当教員に確認しておいてください。

- ・レポートBOXは、本館1階に設置します。

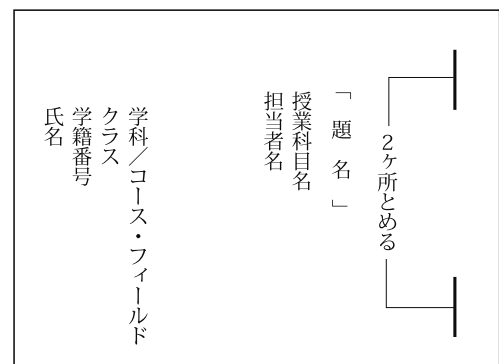
⑤提出期限(日時)・提出先、及び上記の事項が1つでも守られていない場合は受け付けられません。

【表紙記入例】

横書きの場合



縦書きの場合



成績発表

定期試験の結果はおおたにナビにて発表します。

追試験

病気・忌引・進学就職試験等やむを得ない理由により、定期試験を受けられない学生は、所定の手続きをすることにより、追試験を受けることができます。試験欠席届・証明書等を提出し、追試験を受ける場合は、所定の「追試験願」を提出してください。

追試験は定期試験終了後に期日を決めて1回限り行います。追試件の期日は、掲示及び九州大谷Onlineにて発表します。評価は通常の試験と同様に行われます。

再試験

定期試験不合格者および、正当な理由がなく未受験の場合、当該学科の許可を得て、1回限り実施します。再受験を受ける場合、試験前日までに所定の再試験願書に受験料(1科目につき1,500円)を添えて事務室に提出してください。

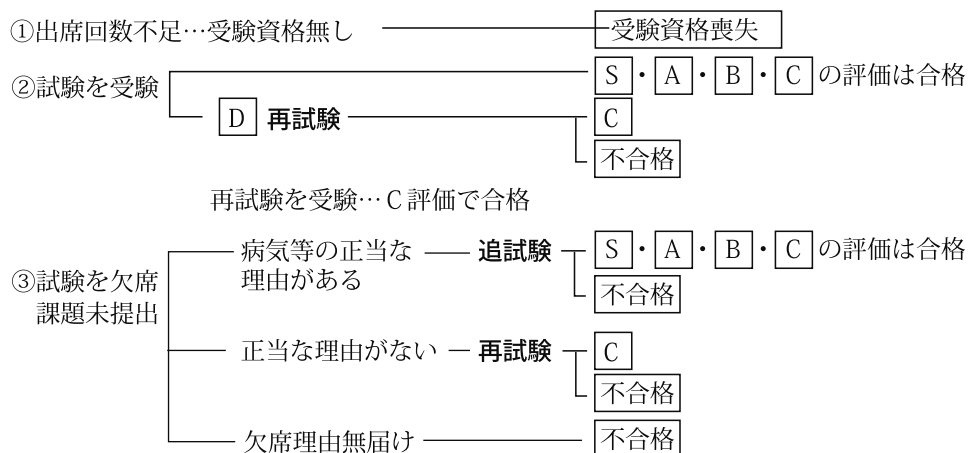
再試験の日程は、掲示及び九州大谷Onlineにて発表します。再試験で合格した場合の評価はCとなります。

成績評価

評価	判定
S (90～100)	合格
A (80～89)	
B (70～79)	
C (60～69)	
D (59以下)	不合格

※「受験資格喪失」(出席不足)および「欠席」(試験の欠席やレポート等の課題未提出)は、合否判定の対象外(失格)です。(単位認定規定参照)

評価の流れ



※欠席理由無届け者は受験の意思が無いため再試験の受験対象ではありません。

GPA制度とは

Grade Point Average といって、授業科目ごとの成績評価を、例えば5段階 (A、B、C、D、E) で評価し、それぞれに対して、4・3・2・1・0のようにグレード・ポイント (GP) を付与し、このポイントの平均を算出し、その平均点をもって評価する学習成果の評価方法 (4.0 満点) です。GPAは、セメスター (半期) ごとに計算し、各期末に配布する「個人成績一覧」に表記します。GPAを利用し成績が算出されることにより、セメスターごとの学修成果と推移が明確となり、各自の履修状況の確認が容易になります。

- ・各成績評価は以下の GP 値で計算を行ないます。

評 価	GP 値
S : 100-90	4
A : 89-80	3
B : 79-70	2
C : 69-60	1
C : 60 (再試)	1
D : 59 以下	0
喪 (受験資格失格)	0
欠 (試験欠席または放棄)	0
不 (不合格)	0

$GPA = (S \text{ 評価の単位数} \times 4) + (A \text{ 評価の単位数} \times 3) + (B \text{ 評価の単位数} \times 2) + (C \text{ 評価の単位数} \times 1) / \text{総履修単位数}$

※「振」(単位振替科目)、「認」(単位認定科目)の科目は計算に含めません。また、再履修して修得した科目の不合格時の単位は総履修単位数に含めません。

やむを得ず履修を取り消す場合は、履修登録変更期間内 (前期 4 月下旬、後期 9 月下旬) で取り消し可能です。その際、取り消した科目は計算に含めません。

再 履 修

卒業や資格取得に必要な科目の単位が認められなかった場合、当該学科担当者の指示を受けて再履修しなければなりません。すぐに事務室に相談してください。